

雅博股份有限公司
112年第一次法說會

Wellell Inc. 112月5月11日

Be well, Live well
Wellell

2022年合併損益表

Wellell

Unit: NTD K

| | Y2022 查核數 | Y2021 查核數 | '22/'21 差異金額 | '22/'21 差異比例 |
|------------|--------------|--------------|-----------------|-----------------|
| 營業收入 | 2,663,723 | 2,374,055 | 289,668 | 12% |
| 營業毛利 | 1,066,788 | 986,952 | 79,836 | 8% |
| 毛利率(%) | 40.0% | 41.6% | - | - 1.6% |
| 營業費用 | 881,848 | 882,629 | (781) | - 0.1% |
| 稅前淨利 | 200,537 | 138,081 | 62,456 | 45% |
| 淨利歸屬於母公司業主 | 161,409 | 102,247 | 59,162 | 58% |
| 基本每股盈餘(元) | 1.60 | 1.01 | 0.59 | - |

2022/12/31 合併資產負債表 — 資產

Wellell

Unit: NTD K

| | 2022/12/31 查核數 | 2021/12/31 查核數 | 差異 | |
|--------------------|------------------|------------------|-----------------|-------------|
| | 金額 | 金額 | 金額 | % |
| 現金及約當現金 | 445,280 | 493,227 | (47,947) | - 10% |
| 按攤銷後成本衡量之金融資產 - 流動 | 105,162 | 105,587 | (425) | - 0.4% |
| 應收帳款淨額 | 491,942 | 352,364 | 139,578 | 40% |
| 存貨 | 552,506 | 556,794 | (4,288) | - 1% |
| 流動資產合計 | 1,677,316 | 1,588,014 | 89,302 | 6% |
| 不動產、廠房及設備 | 736,063 | 740,916 | (4,853) | -1% |
| 使用權資產 | 67,438 | 64,200 | 3,238 | 5% |
| 無形資產 | 650,513 | 668,069 | (17,556) | - 3% |
| 非流動資產合計 | 1,520,092 | 1,552,403 | (32,311) | - 2% |
| 資產總計 | 3,197,408 | 3,140,417 | 56,991 | 2% |

備註：以上僅摘錄重點科目。

2022/12/31 合併資產負債表 — 負債/權益

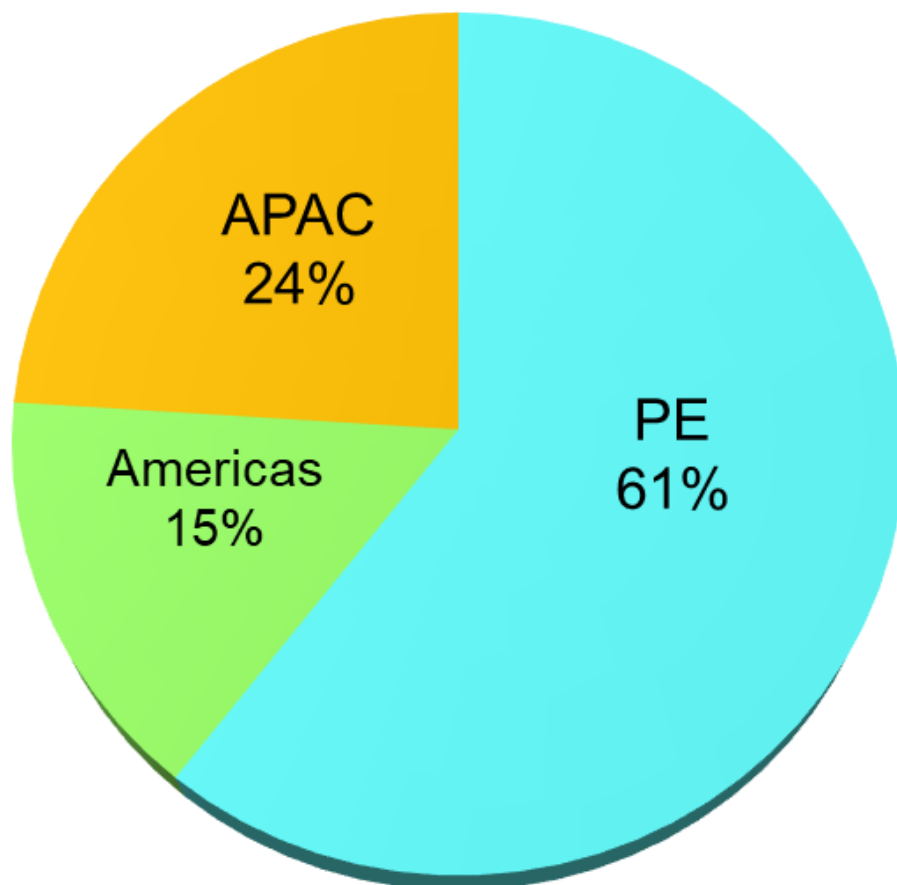
Wellell

Unit: NTD K

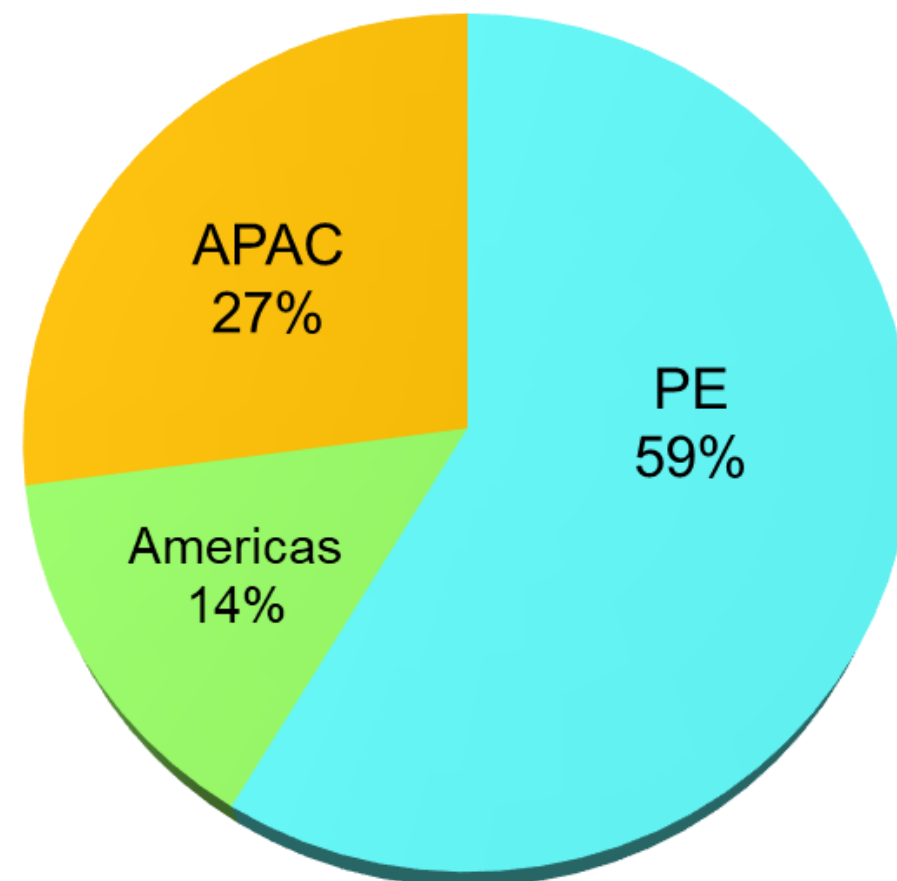
| | 2022/12/31 查核數 | 2021/12/31 查核數 | 差異 | |
|-----------------|------------------|------------------|------------------|--------------|
| | 金額 | 金額 | 金額 | % |
| 短期借款 | 295,357 | 352,318 | (56,961) | - 16% |
| 應付帳款 | 174,493 | 205,623 | (31,130) | - 15% |
| 其他應付款(含關係人) | 210,431 | 215,218 | (4,787) | - 2% |
| 一年或一營業週期內到期長期借款 | 10,261 | 16,274 | (6,013) | - 37% |
| 流動負債合計 | 771,077 | 873,877 | (102,800) | - 12% |
| 長期借款 | 121,265 | 122,220 | (955) | - 1% |
| 租賃負債 - 非流動 | 42,399 | 42,384 | 15 | 0% |
| 其他非流動負債 | 33,959 | 32,249 | 1,710 | 5% |
| 非流動負債合計 | 198,956 | 202,250 | (3,294) | - 2% |
| 負債總計 | 970,033 | 1,076,127 | (106,094) | - 10% |
| 股本 | 1,009,116 | 1,009,116 | - | - |
| 資本公積 | 345,635 | 345,635 | - | - |
| 保留盈餘合計 | 1,066,469 | 956,985 | 109,484 | 11% |
| 其他權益 | (200,139) | (252,634) | 52,495 | - 21% |
| 歸屬於母公司業主之權益合計 | 2,221,081 | 2,059,102 | 161,979 | 8% |
| 權益總計 | 2,227,375 | 2,064,290 | 163,085 | 8% |
| 負債及權益總計 | 3,197,408 | 3,140,417 | 56,991 | 2% |

備註：以上僅摘錄重點科目。

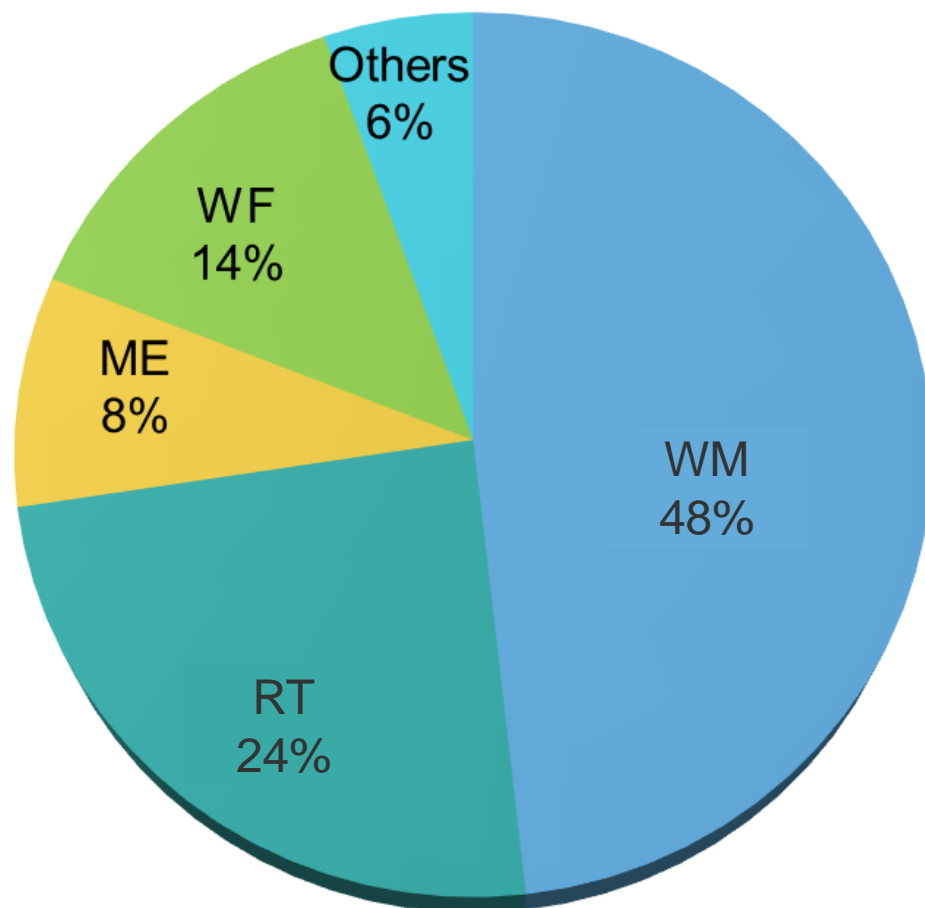
2022年



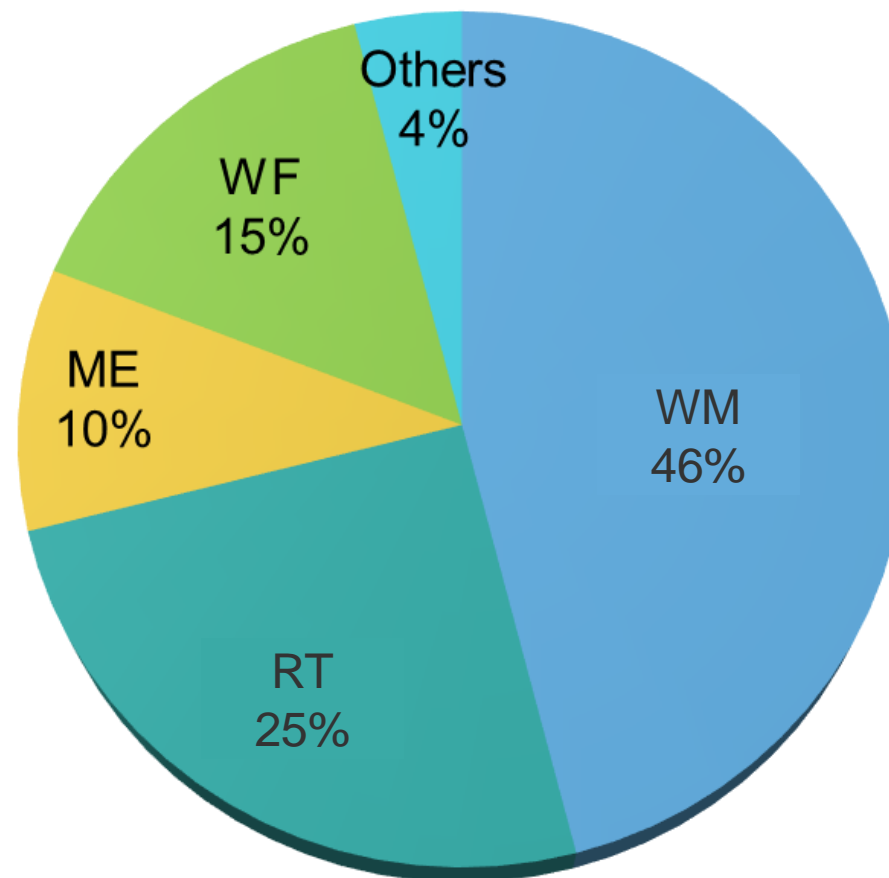
2021年



2022年



2021年



2023年Q1 合併損益表

Wellell

Unit: NTD K

| | 2023Q1 核閱數 | 2022Q1 核閱數 | Q1'23/Q1'22 差異金額 | Q1'23/Q1'22 差異比例 |
|------------|---------------|---------------|---------------------|---------------------|
| 營業收入 | 699,765 | 595,393 | 104,372 | 18% |
| 營業毛利 | 297,365 | 248,090 | 49,275 | 2% |
| 毛利率(%) | 42.5% | 41.7% | - | 0.8% |
| 營業費用 | 241,245 | 204,618 | 36,627 | 18% |
| 稅前淨利 | 64,742 | 42,179 | 22,563 | 54% |
| 淨利歸屬於母公司業主 | 50,731 | 30,678 | 20,053 | 65% |
| 基本每股盈餘(元) | 0.5 | 0.3 | 0.2 | |

2023/03/31 合併資產負債表 — 資產

Wellell

Unit: NTD K

| | 2023/03/31 核閱數 | 2022/03/31 核閱數 | 差異 | |
|--------------------|------------------|------------------|-----------------|--------------|
| | 金額 | 金額 | 金額 | % |
| 現金及約當現金 | 456,314 | 473,612 | (17,298) | -4% |
| 按攤銷後成本衡量之金融資產 - 流動 | 110,374 | 113,050 | (2,676) | -2% |
| 應收帳款淨額 | 454,978 | 375,564 | 79,414 | 21% |
| 存貨 | 546,160 | 612,813 | (66,653) | -11% |
| 流動資產合計 | 1,670,409 | 1,662,332 | 8,077 | 0.5% |
| 不動產、廠房及設備 | 735,037 | 740,120 | (5,083) | -0.7% |
| 使用權資產 | 64,691 | 61,849 | 2,842 | 5% |
| 無形資產 | 653,481 | 668,883 | (15,402) | -2.3% |
| 非流動資產合計 | 1,553,347 | 1,554,838 | (21,491) | -1% |
| 資產總計 | 3,203,756 | 3,217,170 | (13,414) | -0.4% |

備註：以上僅摘錄重點科目。

2023/03/31 合併資產負債表 — 負債/權益

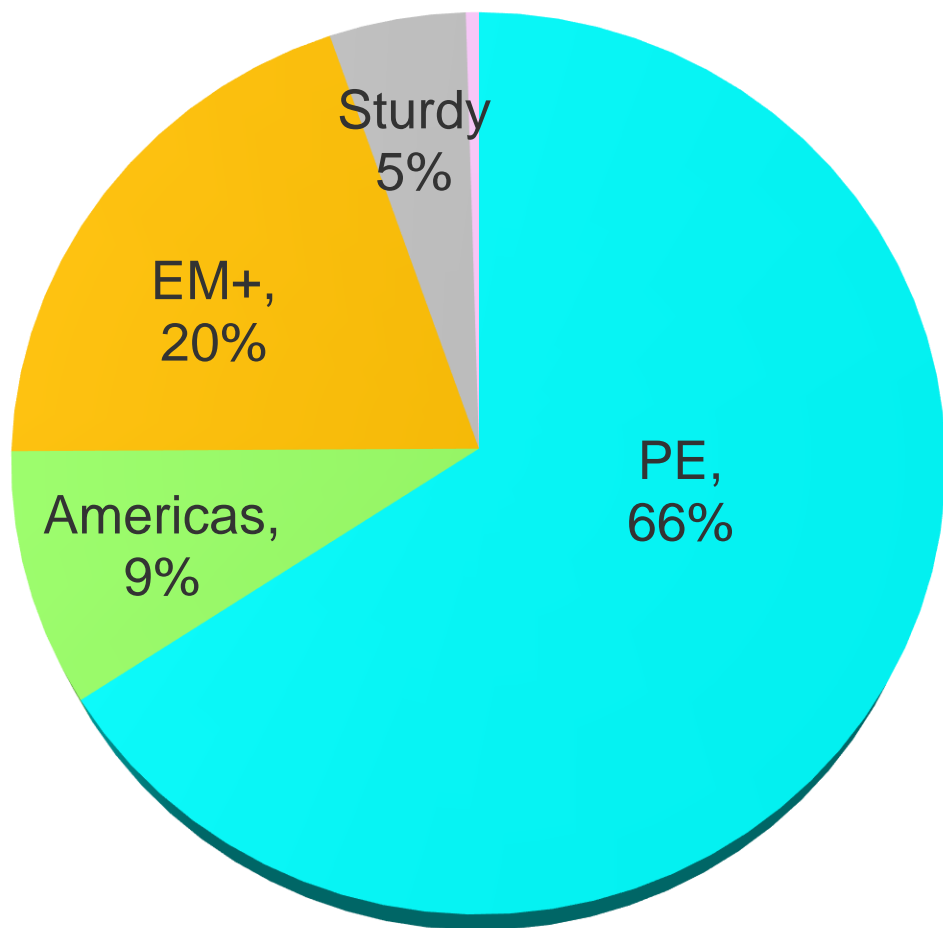
Wellell

Unit: NTD K

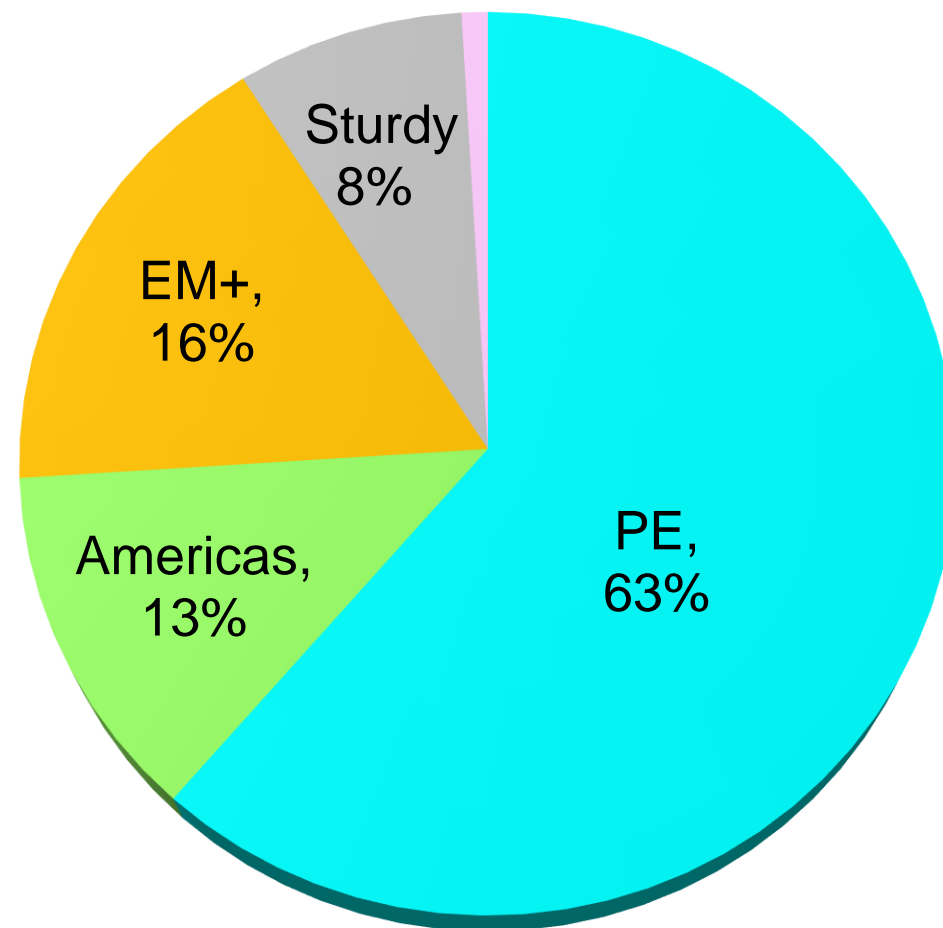
| | 2023/03/31 核閱數 | 2022/03/31 核閱數 | 差異 | |
|----------------|------------------|------------------|------------------|--------------|
| | 金額 | 金額 | 金額 | % |
| 短期借款 | 237,995 | 390,934 | (152,939) | -39% |
| 應付帳款 | 216,353 | 237,604 | (21,251) | -9% |
| 其他應付款(含關係人) | 155,357 | 164,802 | (9,445) | -6% |
| 本期所得稅負債 | 49,772 | 21,206 | 28,566 | 135% |
| 流動負債合計 | 709,595 | 879,515 | (169,920) | -19% |
| 長期借款 | 117,968 | 122,298 | (4,330) | -5% |
| 租賃負債 - 非流動 | 38,827 | 40,184 | (1,357) | -3% |
| 其他非流動負債 | 34,423 | 32,914 | 1,509 | 5% |
| 非流動負債合計 | 202,161 | 207,554 | (5,393) | -3% |
| 負債總計 | 911,756 | 1,087,069 | (175,313) | -16% |
| 股本 | 1,009,116 | 1,009,116 | - | - |
| 資本公積 | 346,635 | 345,635 | - | - |
| 保留盈餘合計 | 1,117,383 | 987,851 | 129,532 | 13% |
| 其他權益 | (186,613) | (218,368) | 31,755 | -15% |
| 歸屬於母公司業主之權益合計 | 2,285,521 | 2,124,234 | 161,287 | 8% |
| 權益總計 | 2,292,000 | 2,130,101 | 161,899 | 8% |
| 負債及權益總計 | 3,203,756 | 3,217,170 | (13,414) | -0.4% |

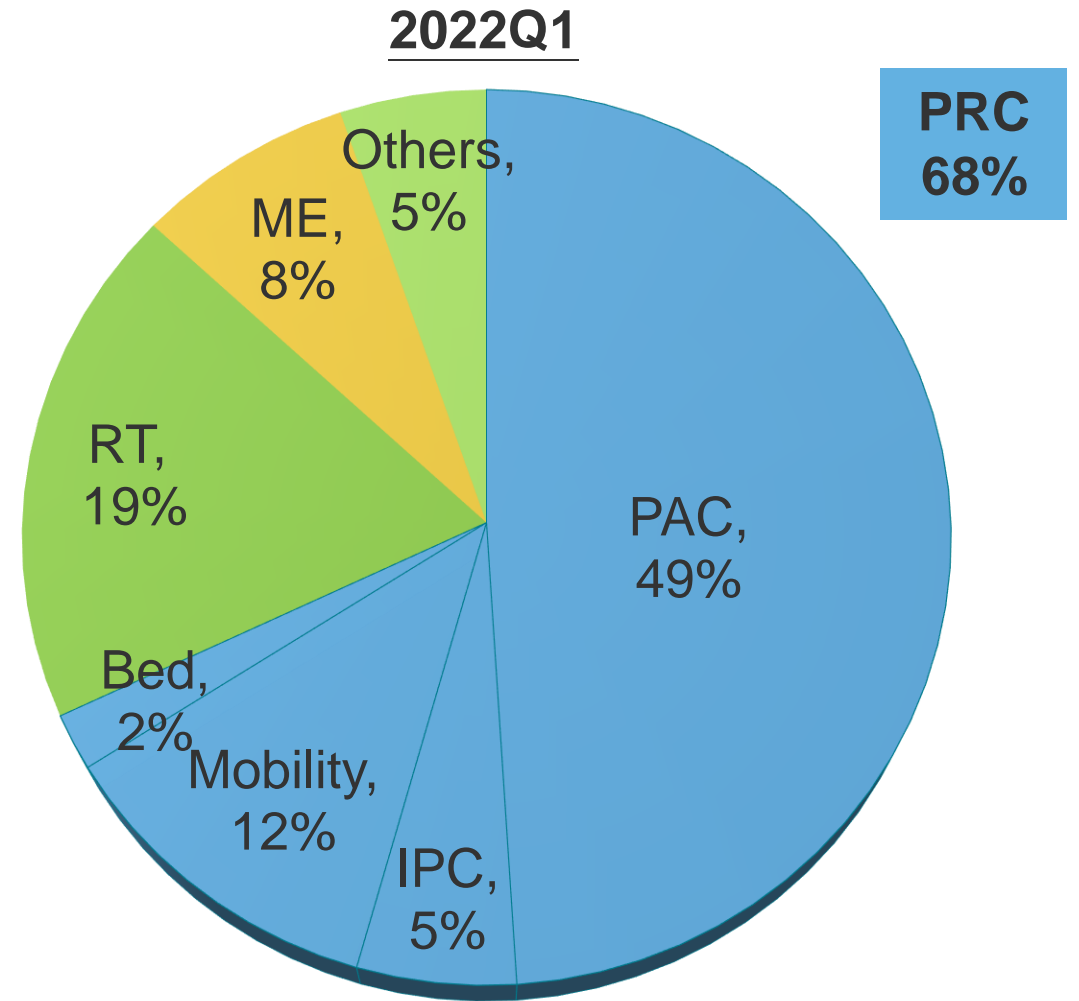
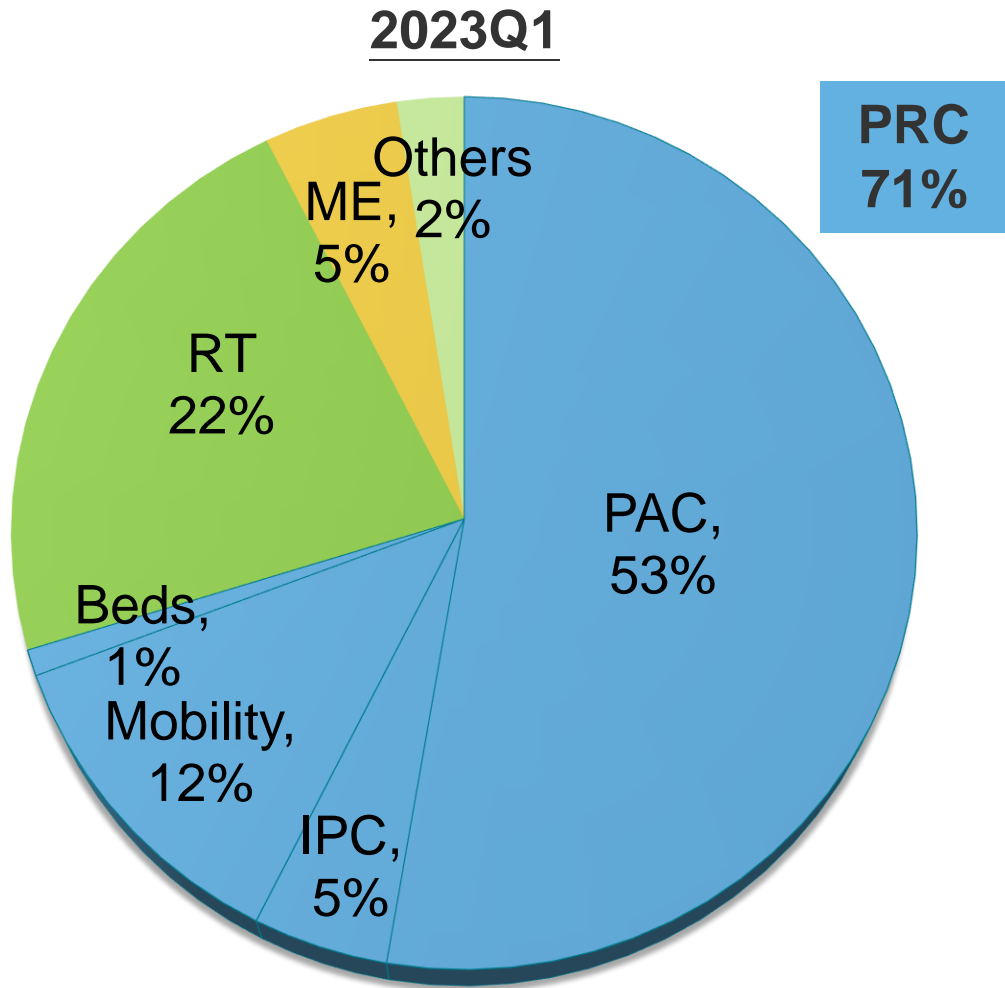
備註：以上僅摘錄重點科目。

2023Q1



2022Q1





近期營運概況

Patient Recovery Care

Pressure Area Care
Compression Therapy
Patient Handling
Patient Mobility

75%

Respiratory Care

Sleep Respiratory Therapy
Sleep Health
Home COPD

25%

醫院院內急性復原 ICU / Acute Care

Preventing IAC Complications

主要避免因immobility產生的併發症如靜脈血栓或是靜脈性潰瘍

Eliminating Work-Related Injuries

排除照顧者工傷如Optima Turn和Patient Handling

Raising the Quality of Care standard

提高臨床品質如壓瘡預防避免走向於傷口照護

Reduce Patient Mortality Rate

降低病患死亡率如Optima Prone用於急性呼吸治療

Improving efficiency and costs

提高機構照護效率和有效降低潛在醫療支出

Cost Effectiveness

醫院附屬機構復原 Post Acute Care

Preventing Hospital Readmission

避免出院後返院如病患跌倒骨盆碎裂或是發生臥床壓瘡

Patient Rehabilitation and Independence

病患復健訓練及自主照護能力恢復

Reduce Work-Related Injuries

減少照顧者工傷如翻身床和Patient Handling

Optimize Patient Transfer Safety

優化病人移轉和移動的相關安全照護

Enhance Recovery Efficiency and shorten Length of Stay.

提升復原效率和有效縮短住院復原期間

居家照護和長期照護 HomeCare / LTCare

Chronic Disease related

Complications prevention

慢性併發症管理如慢性關節炎和肌肉退化或視力受損導致在宅移動安全疑慮

Reduce Care Giver effort

減少居家照顧者的心力

Improve patient mobile safety

提升病患健康行走移動

Cost Competitiveness

2022

2023

2024

2025

2026



PAC

PRC



Clinical Contents

Clinical Evidence



Digital Transformation

Digital Well-being

全新四款氣墊床，搶攻台灣長照及身障市場

Wellell

新款氣墊床 三大亮點：

- 一體成型設計，符合人體工學並且提供足跟骯骨舒適性，方便清洗。
- 上蓋為彈性布材質，能夠減少摩擦力增加舒適性。
- 符合身障補助項目，提供欲申請補助的民眾更好選擇。



悠悅



悠漾



極智H



極智S



- 近期以Optima Auto Link取得義大利的醫院標單。
- 本次競標，在高端與利基型產品中加入IoT裝置，成為獲勝的關鍵。
- 未來將以更多加值型產品拓展其他市場，並積極爭取更大規模標案。
- 可貢獻2023年度營收約 300萬至 400萬歐元。



- 2023年5月3-5日，第33屆 EWMA (歐洲傷口管理協會) 在義大利米蘭舉辦年會
- Wellell 邀請領域權威醫生進行Optima Prone現場演示，並舉辦工作坊分享臨床經驗





© Wellell Inc. All rights reserved.

© Wellell Inc. All rights reserved.

Thank you

Be well, Live well
Wellell